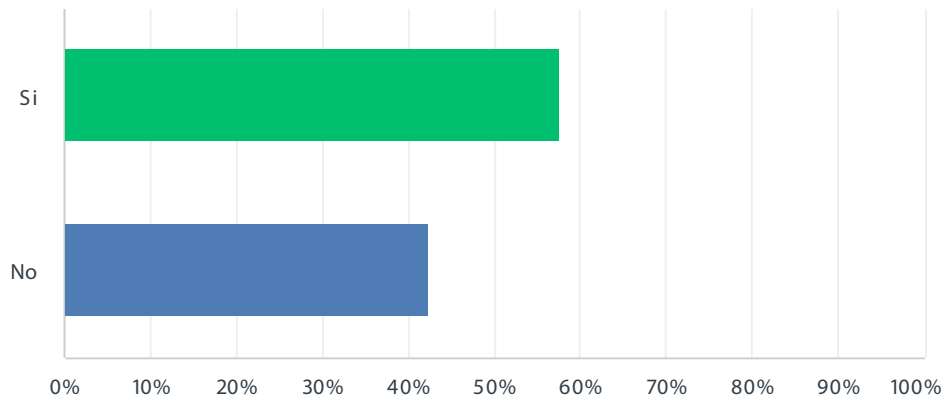


Informe de la Consulta

P1 1. ¿ Usted conoce personalmente alguna olla popular o merendero?

Respondidas: 10.029 Omitidas: 5

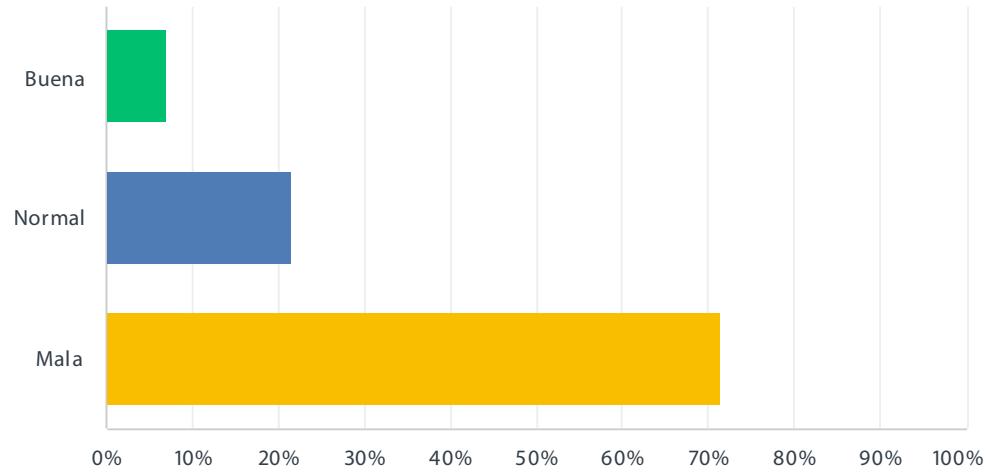


| OPCIONES DE RESPUESTA | RESPUESTAS |
|-----------------------|------------|
| Si | 57.53% |
| No | 42.47% |
| TOTAL | |

Informe de la Consulta

P2 2. ¿Cómo considera que es la situación de la alimentación en el país

Respondidas: 10.027 Omitidas: 7

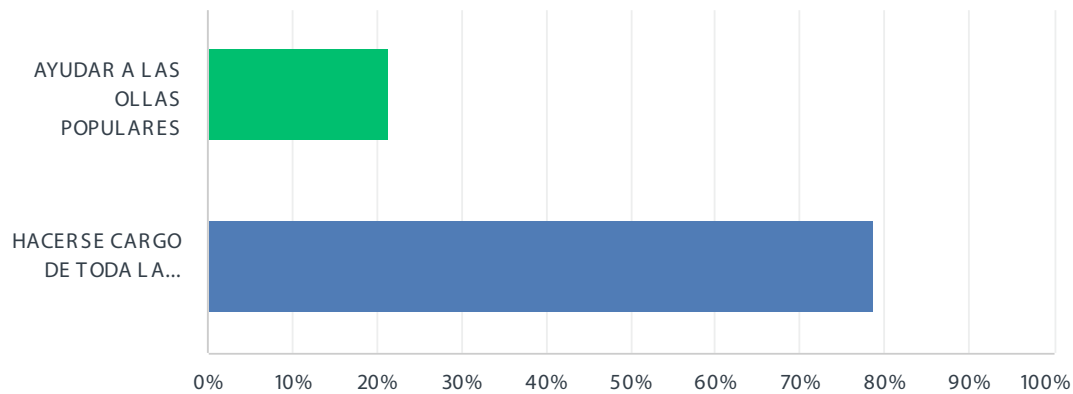


| OPCIONES DE RESPUESTA | RESPUESTAS |
|-----------------------|------------|
| Buena | 7.11% |
| Normal | 21.52% |
| Mala | 71.37% |
| TOTAL | |

Informe de la Consulta

P3 3. ¿Cuál debería ser el papel del Gobierno?

Respondidas: 10.013 Omitidas: 21

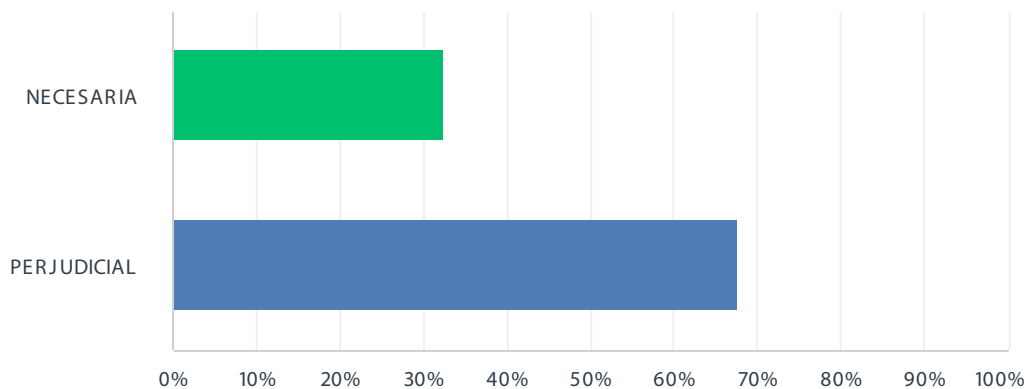


| OPCIONES DE RESPUESTA | RESPUESTAS |
|--|------------|
| AYUDAR A LAS OLLAS POPULARES | 21.32% |
| HACERSE CARGO DE TODA LA SEGURIDAD ALIMENTARIA A TRAVES DEL INDA | 78.68% |
| TOTAL | |

Informe de la Consulta

P4 4 ¿Cómo considera la actual polémica entre el gobierno y las ollas populares?

Respondidas: 10.016 Omitidas: 18

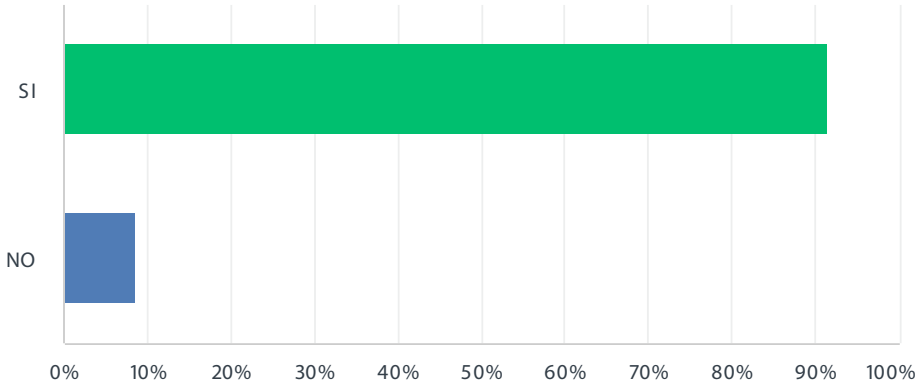


| OPCIONES DE RESPUESTA | RESPUESTAS |
|-----------------------|------------|
| NECESARIA | 32.38% |
| PERJUDICIAL | 67.62% |
| TOTAL | |

Informe de la Consulta

P5 5 ¿El tema le interesa?

Respondidas: 10.030 Omitidas: 4



| OPCIONES DE RESPUESTA | RESPUESTAS |
|-----------------------|------------|
| SI | 91.46% |
| NO | 8.54% |
| TOTAL | |